

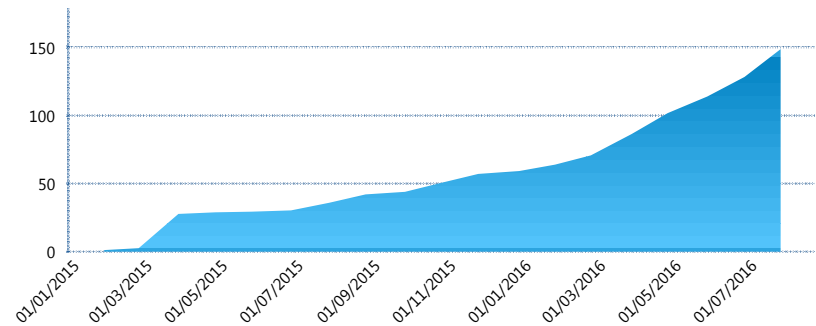
### I. INFORMACIÓN FINANCIERA

#### I) Detalles del Fondo

Detalles del Fondo	
Razón Social	Siefore SURA AV 2, S.A. de C.V.
Inicio de Operaciones	05/01/2015
Tipo de Fondo	Aportación voluntaria
Clave Bolsa	SURAAV2
Activos Administrados *	149
ISIN	MX54SU1G0019
Comisión Anual	1.3%
Administrador	Afore SURA, S.A. de C.V.
Director General	Lic. Enrique Ernesto Solórzano Palacio
Presidente del Consejo	Luis Fernando Ojalvo Prieto

#### Activos Administrados \*

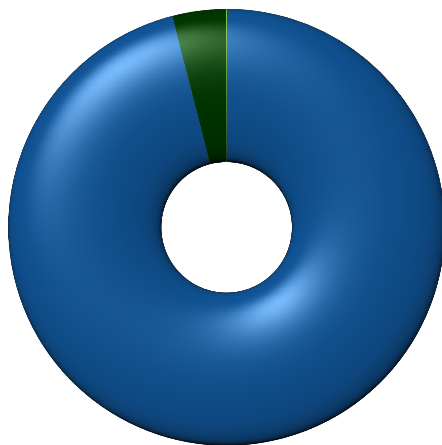
\$149



\*Cifras en millones de pesos

Contiene el efecto de fusiones, cortes transversales y transferencias por edad. Para mayor información consultar: <http://www.consar.gob.mx/factsheets/EC/ECSAR.pdf>

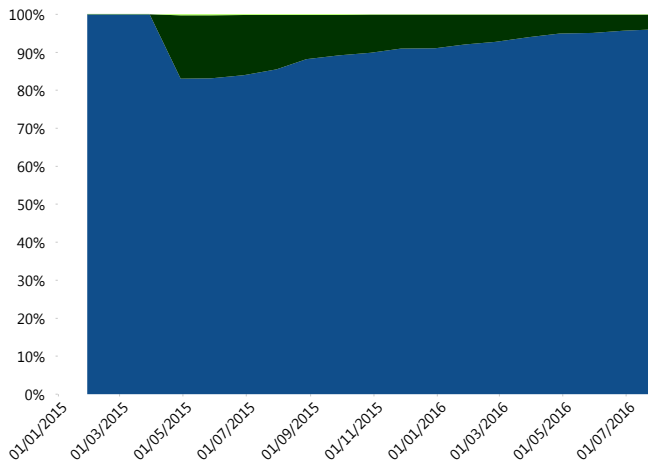
#### II) Inversiones



Deuda	96.03%
Renta Variable Internacional	3.93%
Renta Variable Nacional	0.04%

Tipo de Instrumento		SURA (SIAV2)	Sistema Adicional...
Renta Variable Nacional	Renta Variable Nacional	0.04%	4.07%
	<b>Total</b>	<b>0.04%</b>	<b>4.07%</b>
Renta Variable Internacional	Renta Variable Internacional	3.93%	8.22%
	<b>Total</b>	<b>3.93%</b>	<b>8.22%</b>
Mercancías	Mercancías	0.00%	0.02%
	<b>Total</b>	<b>0.00%</b>	<b>0.02%</b>
FIBRAS	FIBRAS	0.00%	1.27%
	<b>Total</b>	<b>0.00%</b>	<b>1.27%</b>
Estructurado	Estructurados	0.00%	0.04%
	<b>Total</b>	<b>0.00%</b>	<b>0.04%</b>
Deuda Nacional	Alimentos	0.00%	0.29%
	Automotriz	0.00%	0.11%
	Banca de Desarrollo	0.00%	2.04%
	Bancario	0.00%	1.43%
	Bebidas	0.00%	0.03%
	Cemento	0.00%	0.01%
	Centros Comerciales	0.00%	0.00%
	Consumo	0.00%	0.25%
	Empresas Productivas del Estado	0.00%	3.51%
	Estados	0.00%	1.97%
	Europesos	0.00%	0.79%
	Grupos Industriales	0.00%	0.08%
	Infraestructura	0.00%	1.77%
	Otros	0.00%	0.58%
	Papel	0.00%	0.01%
	Serv. Financieros	0.00%	0.05%
	Telecom	0.00%	0.35%
Transporte	0.00%	0.01%	
Vivienda	0.00%	2.20%	
<b>Total</b>	<b>0.00%</b>	<b>15.49%</b>	
Deuda Internacional	Deuda Internacional	0.00%	0.01%
	<b>Total</b>	<b>0.00%</b>	<b>0.01%</b>
Deuda Gubernamental	BONDES	18.89%	17.78%
	BONOS	35.12%	17.96%
	BPA182	0.00%	0.54%
	BPAS	0.00%	1.36%
	BPAT	0.00%	0.49%
	CBIC	0.00%	0.14%
	CETES	0.00%	10.97%
	REPORTO	12.85%	3.65%
	UDIBONO	29.17%	17.86%
	UMS	0.00%	0.13%
<b>Total</b>	<b>96.03%</b>	<b>70.88%</b>	
<b>Total</b>	<b>100.00%</b>	<b>100.00%</b>	

#### Evolución de Inversiones



Deuda Gubernamental
Renta Variable Internacional
Renta Variable Nacional

\*\*Considera las inversiones de todo el grupo de SIEFORES Adicionales  
Cifras al cierre de julio de 2016

### III) Desempeño

#### Rendimiento Bolsa

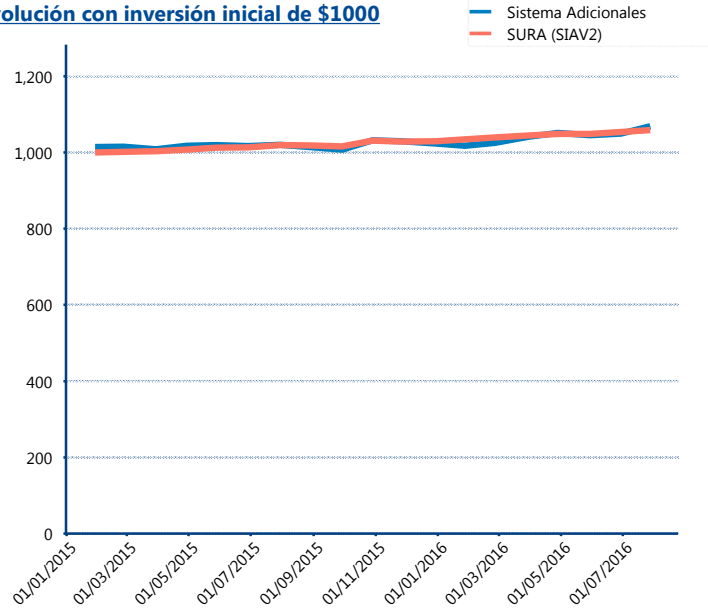
Tipo	SURA (SIAV2)	Sistema Adicionales
1 año	3.87%	4.89%
2 años	-	4.12%
3 años	-	5.03%
5 años	-	5.45%

#### Indicador de Rendimiento Neto

N/A

Promedio Simple	%
Promedio Ponderado	0.00 %

#### Evolución con inversión inicial de \$1000



Construido con el precio de la Siefore registrado en la Bolsa Mexicana de Valores

### IV) Medidas de sensibilidad y riesgos

#### Evolución del Plazo Promedio Ponderado

